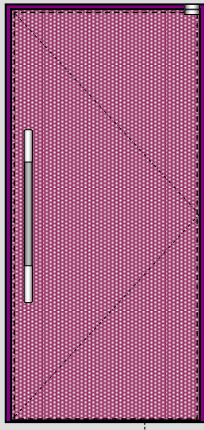
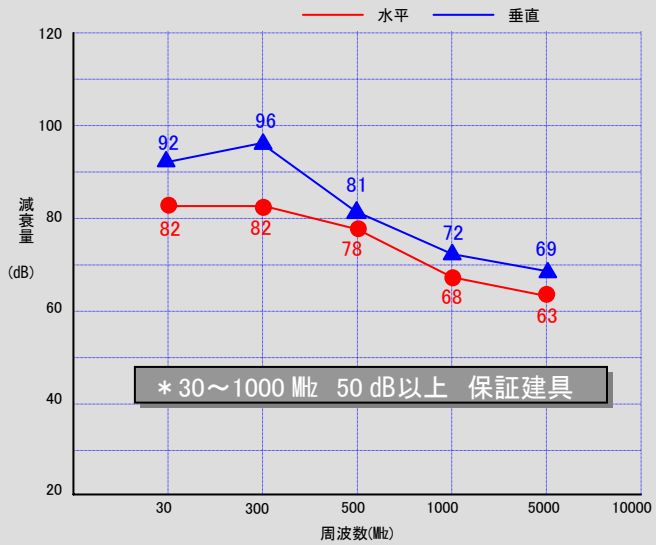


電磁シールド扉 EM-4タイプ (片開き扉)

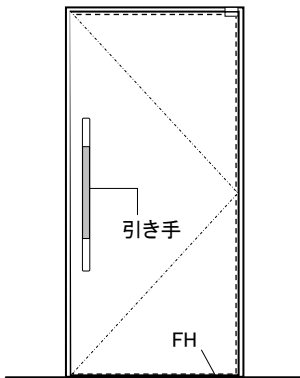


- 仕様
- ・標準建具の開口サイズ=w900×h2000
 - ・片開き鋼製フラッシュ扉。手動開閉。
 - ・フロアーヒンジ。

* 防火+防音扉の兼用可能です。

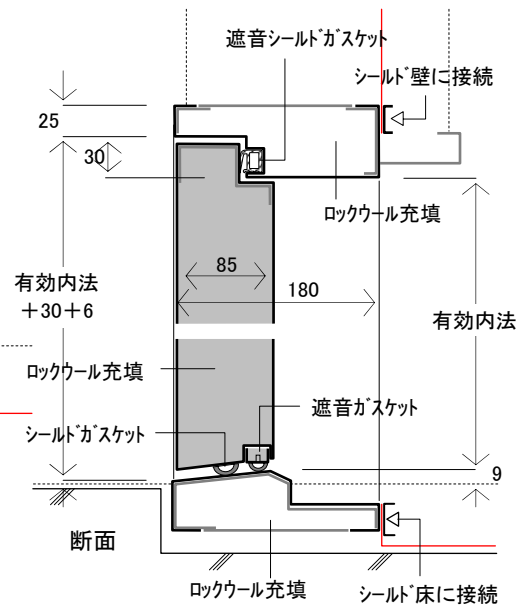
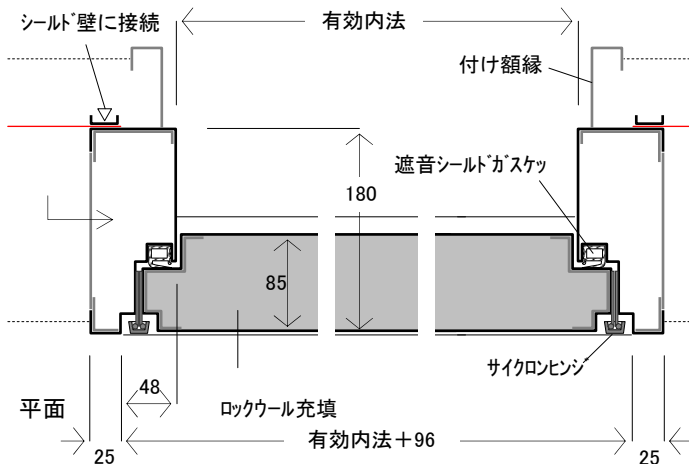


EM-4タイプ(片開き扉)



一部材構成

- 枠・扉部材:
垂鉛めっき鋼板及び
ステンレス材
- 補強部材:
鋼板 2.3 mm 及び 3.2 mm。
- シールドガスケット:
遮音兼用ゴムガスケット
及び補助ガスケット
- 想定仕上げ:
塗装仕上げ
(一部ステンレス表し)



注記

同図は「電磁シールド+遮音+防火扉」兼用タイプの扉です


この製品に関するお問い合わせは **田中サッシュ工業(株)** EMC 事業部までご連絡下さい。

TEL 045-776-7316 FAX 445-776-7330 E-mail : emc@tanakasash.co.jp

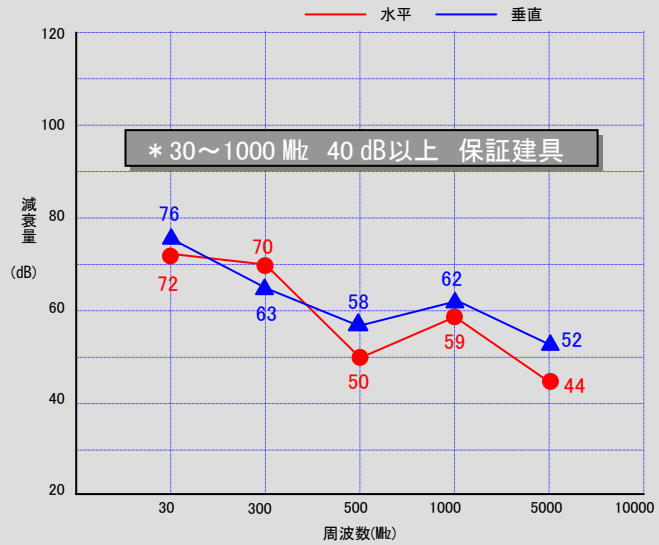
本社・工場 : 〒236-0002 神奈川県横浜市金沢区鳥浜町 11-7

ホームページ <http://www.tanakasash.co.jp/>

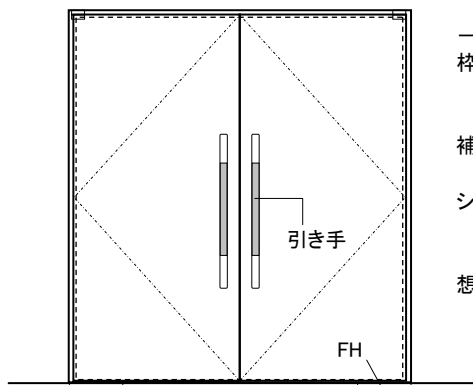
電磁シールド扉 EM-4タイプ (両開き扉)



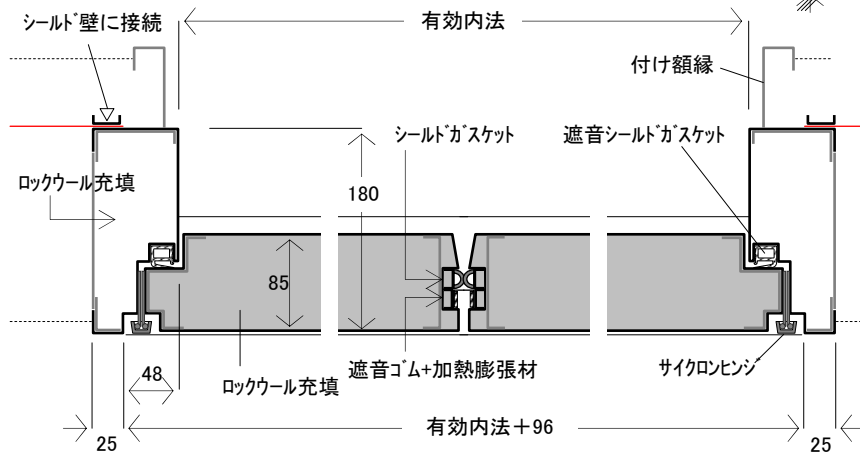
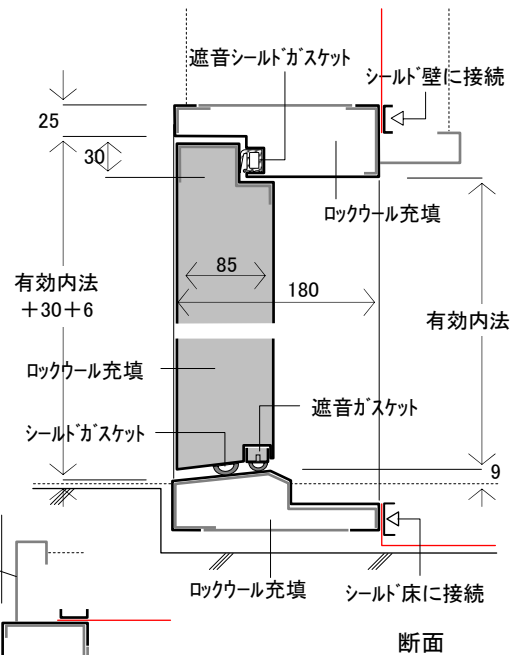
- 仕様
- ・標準建具の開口サイズ=w1800×h2000
 - ・両開き鋼製フラッシュ扉。手動開閉。
 - ・フローアヒンジ。
- * 防火+防音扉の兼用可能です。



EM-4タイプ(両開き扉)



- 一部材構成
- 枠・扉部材: 亜鉛めっき鋼板及びステンレス材
 - 補強部材: 鋼板 2.3 mm及び 3.2 mm。
 - シールドガスケット: 遮音兼用ゴムガスケット及び補助ガスケット
 - 想定仕上げ: 塗装仕上げ (一部ステンレス表し)



注記
同図は「電磁シールド+遮音+防火扉」兼用タイプの扉です

この製品に関するお問い合わせは **田中サッシュ工業(株)** EMC 事業部までご連絡下さい。
 TEL 045-776-7316 FAX 445-776-7330 E-mail : emc@tanakasash.co.jp
 本社・工場 : 〒236-0002 神奈川県横浜市金沢区鳥浜町 11-7
 ホームページ <http://www.tanakasash.co.jp/>